



Fiery® JobFlow™

**Automatisierung von Vorstufen-Workflows
für Märkte der Werbetechnik**

Ihr Gewinn durch
Automatisierung



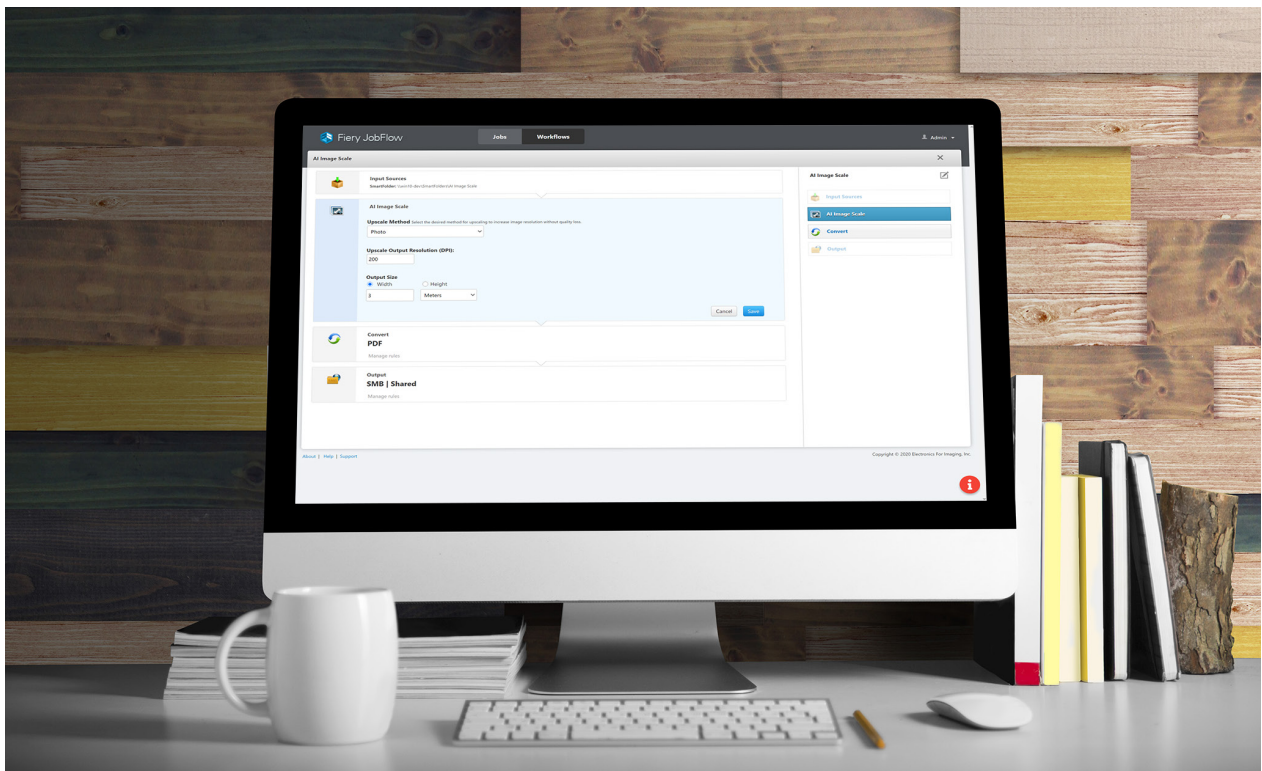
Stellen Sie sich vor, Sie könnten...

- Die banalsten und mühsamsten Aufgaben automatisieren, sodass Sie keine Zeit damit verschwenden müssen, sie immer und immer wieder zu erledigen
- Die für die Übermittlung eines Auftrags durchschnittlich erforderlichen Klicks von 15 auf 1 reduzieren
- Menschliche Fehler bei der Auftragseinrichtung erheblich reduzieren
- Workflows selbst erstellen, basierend auf Ihren spezifischen Anforderungen, ohne einen IT-Berater zu beauftragen
- Den bereits erstellten Drucker-Workflow und die Medieneinstellungen verwenden, um Ihren Betrieb weiter zu automatisieren

Verlieren Sie keine weitere Minute und verschwenden Sie keinen weiteren Klick. Mit demselben Personal und denselben Anlagen können Sie die Produktivität steigern und die Qualität verbessern. Starten Sie noch heute mit Fiery JobFlow™.

Tun Sie nichts von Hand, was sich automatisieren lässt!

Ja, wir haben es alle schon einmal gehört: Automatisierung ist einschüchternd, zu komplex, verwirrend und teuer. Das muss sie aber nicht sein. Ob Sie nun klein anfangen, indem Sie die Druckeinstellungen eines Auftrags in einem Drucker-Workflow speichern, die Auftrags Eigenschaften in einem überwachten Ordner oder virtuellen Drucker konfigurieren oder direkt in die Workflow-Automatisierung mit Fiery JobFlow einsteigen, eines ist klar: Automatisierung kann Ihnen helfen, Ihre Effizienz zu steigern, wettbewerbsfähig zu bleiben und Ihren Gewinn zu erhöhen.



Einmal einrichten und mit etwas anderem weitermachen

Stellen Sie sich vor, Sie haben gerade 20 Minuten damit verbracht, einen Auftrag einzurichten, die Preflight-Prüfung durchzuführen, zu korrigieren und zu layouten. Jetzt müssen Sie beim nächsten Auftrag alles noch einmal machen. Wäre es nicht schön, wenn Sie Ihren Workflow abspeichern könnten, sodass Sie beim nächsten Mal, wenn Sie einen ähnlichen Auftrag ausführen, einfach „Absenden“ können und fertig sind?

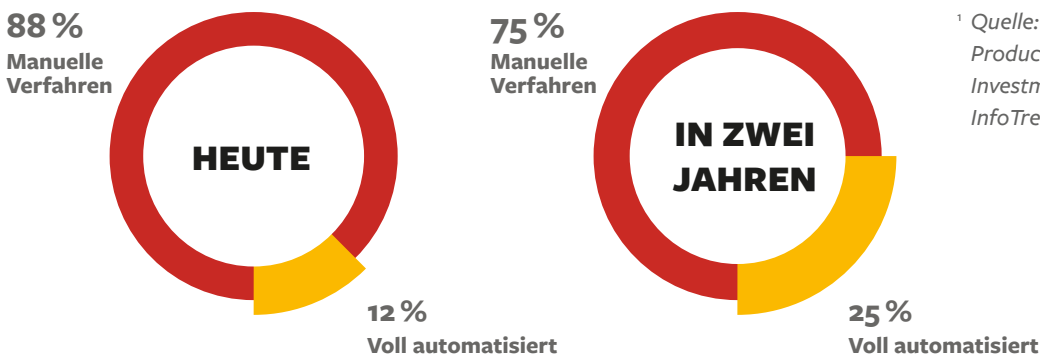
Mit Fiery JobFlow, einer Workflow-Lösung, mit der Sie die Schritte der Auftragsvorbereitung vollständig automatisieren

können, ist bereits die erste Auftragsanmeldung von Bedeutung. Damit entfällt nicht nur das wiederholte manuelle Einrichten, sondern es wird auch die Fehleranfälligkeit verringert. Produzieren Sie druckfertige Dateien mit möglichst wenigen manuellen Eingriffen, indem Sie einen einzigen Workflow für einen bestimmten Auftragsstyp erstellen und diesen immer wieder verwenden. Erstellen Sie einfach eine Automatisierung für jede Ihrer häufigsten Auftragsstypen, und beobachten Sie, wie Ihre Produktivität in die Höhe schnell.

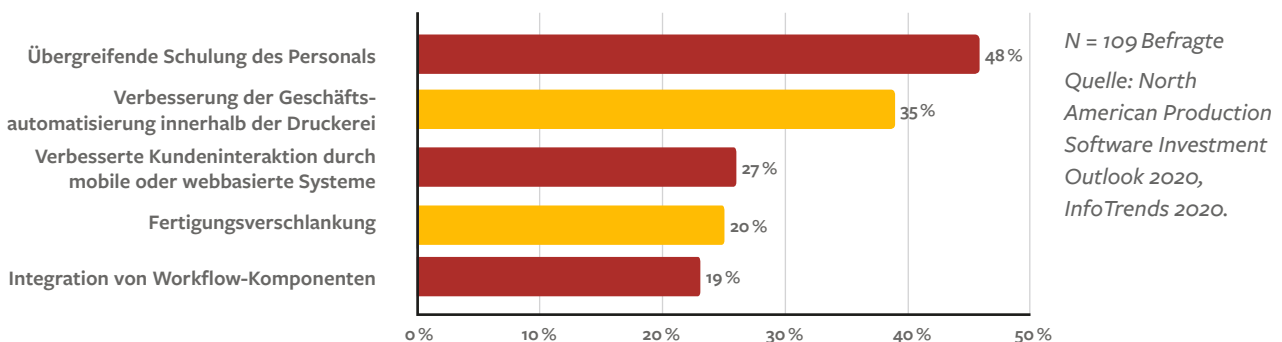
Mit Automatisierung wettbewerbsfähig bleiben

Druckdienstleister wie Sie geben an, dass die **Verbesserung der Geschäftsautomatisierung innerhalb der Druckerei** eine ihrer wichtigsten Workflow-Initiativen ist, zusätzlich zur **Fertigungsverschlanung** und der **Integration von Workflow-Komponenten**¹. Diese Anbieter haben erkannt, dass eine Automatisierung notwendig ist, um mit den strenger werdenden Fristen Schritt zu halten. Sie auch?

Heute werden lediglich 12% der Aufträge ohne manuelle Eingriffe abgewickelt. Die Druckdienstleister erwarten jedoch, dass die Zahl der vollautomatisierten Aufträge zwischen heute und in zwei Jahren um 108% zunehmen wird¹. Wie viele Ihrer Aufträge werden ohne manuelle Eingriffe gedruckt? Stellen Sie sich vor, sie hätten die Möglichkeit, Ihr Produktionsvolumen durch verstärkte Automatisierung zu erhöhen.



Was sind Ihre fünf wichtigsten Workflow-Initiativen?



Machen Sie sich bereit zum Drucken. Schnell. Einfach. Beständig.

Mit Fiery JobFlow können Sie die Produktion von gängigen Aufträgen und Projekttypen automatisieren. Erhalten Sie schnell und einfach druckfertige Aufträge und erzielen Sie beständige Ergebnisse.

Fiery JobFlow – Workflow und Module

AUFTRAGSÜBERGABE

Übermitteln Sie Dateien an den richtigen Ort oder ziehen Sie sie einfach per Drag-and-Drop direkt in den Workflow.



EFI MARKETDIRECT STOREFRONT



CONVERT

Konvertiert in anderen Formaten vorliegende Dateien in das Format PDF.



AI IMAGE SCALE

Für den Druck von Bildern in größeren Formaten ohne Qualitätsverlust werden die Bildauflösung und der DPI-Wert erhöht.



PREFLIGHT

Prüft die Datei mit der Enfocus PitStop-Technologie, um den Preflight-Bericht zu erstellen.



IMAGE ENHANCE

Bietet automatisierte Funktionen wie rote A...

KONFIGURIERBARE REGELN

Richten Sie Regeln in den Modulen ein, die auf dem *Wenn-dann*-Prinzip basieren, um eine Aktion auf der Grundlage einer Bedingung auszulösen.



Verschieben



Kopieren



E-Mail



Archivieren

- Senden Sie mehrere Aufträge, und leiten Sie sie auf intelligente Art und Weise an andere Workflows weiter
- Empfangen Sie E-Mail-Benachrichtigungen zu den für Sie wichtigen Auftragsverarbeitungsschritten
- Archivieren Sie Aufträge für die spätere Wiederverwendung in verschiedenen Verarbeitungsstufen

Fiery JobFlow bietet die folgenden Möglichkeiten:

- Durchführung grundlegender Auftragsverarbeitungsaufgaben wie PDF-Konvertierung, Bildoptimierung und -skalierung, Prüfung und Korrektur von Aufträgen mithilfe der Enfocus PitStop-Technologie und vieles mehr
- Eliminierung wiederkehrender manueller Schritte beim Einrichten von Aufträgen und Reduzierung des Risikos menschlicher Fehler
- Verarbeitung von Aufträgen zur Bereitstellung druckfertiger Dateien mit nur wenigen manuellen Eingriffen



ENHANCE

...sche Bildkorrek-
Augen, Kontrast,
härfe und mehr.



CORRECT

Bietet eine Liste von Korrek-
turen, aus der Sie auswählen
können, um einen Auftrag
mithilfe der Enfocus
PitStop-Technologie
zu überarbeiten.



CONNECT

Ermöglicht die Verwendung von
Druckvorstufenlösungen von
Drittanbietern für die
Auftragsverarbeitung über
benutzerdefinierte Skripte oder
überwachte Ordner.



APPROVAL

Integriert einen automatisierten
Genehmigungsprozess, der es
externen und internen Prüfern
ermöglicht, Aufträge aus der
Ferne zu genehmigen, um einen
ununterbrochenen Workflow
zu gewährleisten.

DRUCKAUSGABE



Verwalten, Importieren,
Exportieren und
Wiederverwenden von
Workflows für maximale
Produktivität und Effizienz.



AUTOMATISIERTE DATEIVERWALTUNG

Machen Sie sich bereit für mehr Gewinn

Vermeiden Sie lästige, zeitraubende manuelle Aufgaben und Ressourcenverschwendung durch eine einfach einzurichtende Automatisierung. Konzentrieren Sie Ihre Zeit stattdessen auf gewinnbringendere Dienstleistungen und sichern Sie so Ihren Erfolg.

SEIEN SIE IMMER NUR EINEN KLICK VON DRUCKFERTIGEN DATEIEN ENTFERNT

Erstellen Sie eigene Workflows innerhalb weniger Minuten, nicht Stunden. Sorgen Sie dafür, dass die anfängliche Einrichtung des Workflows tut, erfolgreich ist. Verwenden Sie sie wieder, um Zeit zu sparen und mehr Geld zu verdienen. Verarbeiten Sie Aufträge mit einem Klick.

SCHICHTEN SIE PERSONAL UM, UM NEUE AUFTRÄGE ZU ERHALTEN

Automatisieren Sie Ihre häufigsten Auftragsstypen, um Ihre Mitarbeiter zu entlasten. Beauftragen Sie sie stattdessen mit höherwertigen Aufgaben. Schulen Sie sie im Aufbau neuer Dienstleistungsangebote.



LASSEN SIE IHREN WORKFLOW FÜR SIE ARBEITEN

Mit einem gut strukturierten Workflow-Prozess steigern Sie die Produktivität und vermeiden kostspielige Überraschungen. Ändern Sie bestehende Workflows und erstellen Sie neue, um veränderten Kundenanforderungen schnell gerecht zu werden. Geben Sie Ihren Mitarbeitern einen einheitlichen Prozess an die Hand, um Dateien in gleicher Qualität und Effizienz für den Druck vorzubereiten.

BEZIEHEN SIE KUNDEN SCHNELLER EIN

Integrieren Sie Genehmigungsschritte direkt in Ihre Workflows, um eine sofortige Einbindung der Kunden zu ermöglichen. Vermeiden Sie Engpässe und lange Verzögerungen bei der Auftragsverarbeitung. Verkürzen Sie den Genehmigungszyklus und verbessern Sie so die Kundeninteraktion und -zufriedenheit.

BEHALTEN SIE JEDERZEIT DIE KONTROLLE ÜBER IHREN WORKFLOW

Überwachen Sie die Produktion genau, auch wenn Sie nicht vor Ort sind. Erkennen Sie Probleme sofort, um sie schnell zu lösen. Legen Sie fest, dass Sie nur über die Aufträge und die bestimmten Phasen des Workflows benachrichtigt werden möchten, die Sie interessieren.

Fiery JobFlow – Preise und Auszeichnungen



2019 PRODUKT DES JAHRES

Mit dem Produkt des Jahres 2019 von der Specialty Graphic Imaging Association (SGIA) in der Kategorie Software – Workflow / MIS / CRM ausgezeichnet.



2016 READER'S CHOICE

Mit dem Printing New Readers' Choice Top Product 2016 in der Kategorie Production Automation Software ausgezeichnet.

Nutzen Sie die Vorteile von einem Klick

Zeit ist Geld. Je mehr Zeit Sie durch Automatisierung sparen, desto mehr Geld verdienen Sie. Richten Sie Ihren eigenen Workflow in Minuten ein, nicht in Stunden. Oder laden Sie einen vorkonfigurierten Workflow aus der EFI™-Bibliothek mit Beispiel-Workflows unter resources.efi.com/jobflow-dg/library herunter und importieren Sie ihn, passen Sie ihn an und verwenden Sie ihn in weniger als 5 Minuten. Bei den meisten Aufträgen genügt dann ein Klick, um den Auftrag durch den Workflow zum Druck zu schicken.

Hören Sie sich die Erfahrungen anderer Druckereien an

Allegra Tampa Downtown verwendet JobFlow für die Verbindung zu seinen Digitaldruckmaschinen, Offsetdruckmaschinen und Großformatdruckern.

” Fiery JobFlow hat es uns ermöglicht, profitablere Projekte zu übernehmen, die uns sogar ein bisschen mehr Spaß machen. “



Jeff Routman, Inhaber von Allegra Tampa Downtown

[MEHR HÖREN»](#)

Eine Akzidenzdruckerei in Italien erhält viele Anfragen zum Druck von Dissertationen für die örtliche Universität und benötigt einen besseren Workflow.

” Nachdem wir jahrelang versucht haben, einen möglichst reibungslosen Workflow zu erreichen, hat uns Fiery JobFlow geholfen, den Workflow für klein- und großformatige Arbeiten zu vereinheitlichen und zu automatisieren. “



Sascha Rossi, Planungsleiter bei Copisteria Universale

[MEHR HÖREN»](#)

Technische Daten

Mindestanforderungen

Überprüfen Sie die Mindestanforderungen unter fiery.efi.com/jobflow-dg/specifications.

Support und Wartung

Beim Kauf von Fiery JobFlow ist ein einjähriger Vertrag über Softwarewartung und Support (SMSA) enthalten. Der SMSA berechtigt Sie zum Bezug der neuesten Updates und Upgrades. Sie können den technischen Support von EFI auch telefonisch und per E-Mail erreichen.

Installation

Laden Sie Fiery JobFlow über den Fiery Software Manager herunter, und installieren Sie die Software.

Die Anwendung ist auf einem Windows-Computer installiert und übernimmt die Funktion eines Fiery JobFlow Servers. Nach erfolgreicher Installation können Sie JobFlow über eine Verknüpfung auf Ihrem Desktop oder über Ihren bevorzugten Browser aufrufen.

Holen Sie sich Fiery JobFlow

Erfahren Sie mehr darüber, was Sie mit Fiery JobFlow alles schnell und einfach erledigen können. Weitere Informationen finden Sie online unter fiery.efi.com/jobflow-dg oder wenden Sie sich an Ihren Fiery Händler.

Kostenlose Testversion von Fiery JobFlow

Erfahren Sie hier, wie Sie Fiery JobFlow kostenlos testen können:

fiery.efi.com/jobflow-dg/freetrial30.

Wir entwickeln bahnbrechende Technologien für die Herstellung von Beschilderungen, Verpackungen, Textilien, Keramikfliesen und personalisierten Dokumenten mit einer breiten Palette an Druckern, Tinten, digitalen Front-End-Lösungen und einer umfassenden Suite an Business- und Produktions-Workflows zur Neugestaltung und Optimierung des gesamten Produktionsprozesses – für eine gesteigerte Wettbewerbsfähigkeit und mehr Produktivität. Weitere Informationen erhalten Sie auf der Website www.efi.com oder telefonisch unter 0800 183 0832 (Deutschland), 0800-802180 (Österreich), 0800 897 114 (Schweiz) oder +49 (0)2102 7454 100.



Nothing herein should be construed as a warranty in addition to the express warranty statement provided with EFI products and services.

AutoCal, Auto-Count, Best Eye, ColorGuard, ColorPASS, ColorRight, ColorWise, Command WorkStation, Cretachrom, Cretaprint, the Cretaprint logo, Cretaprinter, Cretaroller, Digital StoreFront, Divisional Graphics, Distancing Graphics, DocBuilder, Dynamic Wedge, EDOX, EFI, the EFI logo, Electronics For Imaging, EPCount, EPPhoto, EPRegister, EPStatus, Estimate, FabriVu, Fast-4, FASTRIP, FASTDRIVE, Fiery, the Fiery logo, Fiery Compose, Fiery Driven, the Fiery Driven logo, Fiery DesignPro, Fiery Edge, Fiery Impose, Fiery ImageViewer, Fiery Intensify, Fiery JobExpert, Fiery JobFlow, Fiery JobMaster, Fiery Navigator, Fiery Prints, the Fiery Prints logo, FreeForm, GameSys, Hagen, InkIntensity, Inkware, IQ, iQuote, LapNet, Lector, Logic, MarketDirect StoreFront, MarketDirect VDP, MarketDirect Cross Media, Metrics, Metrix, MicroPress, Monarch, Monarch Planner, OneFlow, Optima, Optitex, Organizing Print, Pace, Pecas, Pecas Vision, PC-Topp, PressVu, PrinterSite, PrintFlow, PrintMe, the PrintMe logo, PrintSmith, PrintSmith Site, PrintSmith Vision, PrintStream, Profile, Process Shipper, Prograph, ProGraphics, PSI, PSI Flexo, Radius, RIPChips, RIP-While-Print, SafeGuard Graphics, Spot-On, Spot Pro, Synchro 7, Technique, UltraDrop, UltraPress, UltraTex, UltraVu, UV Series 50, VisualCal, VUTEK, the VUTEK logo, and WebTools are trademarks or registered trademarks of Electronics For Imaging, Inc. and/or its wholly owned subsidiaries in the U.S. and/or certain other countries.

All other terms and product names may be trademarks or registered trademarks of their respective owners and are hereby acknowledged.

© 2022 ELECTRONICS FOR IMAGING, INC. ALL RIGHTS RESERVED. | WWW.EFI.COM

FTL033.09.21_DE