



# EV2750-BK

## Ihre Vorteile

**5**  
JAHRE GARANTIE


Mit 27-Zoll-Diagonale und 2560 x 1440 Bildpunkten eignet sich der EIZO FlexScan EV2750 optimal für den Einsatz im Büro und sämtlichen Umgebungen, wo es auf kompaktes und modernes Design ankommt. Das gilt beispielsweise in Bereichen mit Publikumsverkehr, in Börsen- und Handelsräumen sowie in Leitständen und Kontrollwarten. Das Gehäuse besitzt einen nur etwa 1 mm schmalen Gehäuserahmen. Die Front ist völlig plan und sogar die Bedienelemente sind darin integriert. Auch Profil und Rückseite wirken schlank und grazil. Entspiegelung und Auto-EcoView-Funktion des EV2750 schaffen eine blendfreie Sicht. Und das LCD mit IPS-Technik gestattet größte Betrachtungswinkel. Bildinhalte lassen sich deshalb gut erkennen und ablesen. Mit seiner Hybridsteuerung für die Bildhelligkeit beugt er Flimmern wirksam vor. EIZO FlexScan EV2750: Für Anwender, die auf Design und Ergonomie größten Wert legen.

- ✓ 27"-LCD mit 2.560 x 1.440 Bildpunkten und IPS-Technik für hervorragende Bildqualität
- ✓ Etwa 1 mm Gehäuserahmen: super-kompaktes und ultra-schickes Design
- ✓ Wahlweise in schwarzer oder weißer Gehäusefarbe
- ✓ Kontrast 1.000:1, Helligkeit 350 cd/qm, 178° Blickwinkel
- ✓ Flimmerfreie Bildwiedergabe durch Hybridsteuerung der Bildhelligkeit
- ✓ Auto-EcoView, EcoView-Index und EcoView-Optimizer für maximales Energiesparen und optimale Ergonomie
- ✓ USB-Hub Version 3.0 mit einem Up- und zwei Downstream-Anschlüssen
- ✓ DisplayPort-, HDMI- und DVI-D-Eingänge

## Features

### Extraschickes Full Flat Design

Ob in elegantem Schwarz oder als edles Highlight in Weiß: Das ultraschmale Design überzeugt mit einem etwa 1 mm schmalen Gehäuserahmen und einer völlig planen Gerätefront. Zwischen Anzeige und Rahmen verbleibt seitlich und oben lediglich ein ca. 5.7 mm dünner, schwarzer Glasrand. Sogar die Bedienelemente und das Markenlogo sind in die Oberfläche integriert. Auch das seitliche Profil und die Rückseite wirken schlank und grazil. Der Bildschirm ist ein absoluter Hingucker – mit jeder Menge Platz für all Ihre Ideen.



### Höchste Bildqualität durch IPS-Panel

Der Monitor beherrscht den Dreiklang für herausragende Bildqualität: exzellente Auflösung von 2560 x 1440 Bildpunkten, höchster Kontrast von 1000:1 und eine stabile Helligkeit mit bis zu 350 cd/qm. Das heißt: Sie erleben gestochen scharfe Textkonturen, brillante Grafiken sowie klare Bilder. Dank des hochwertigen IPS-Panels mit LED-Backlight bleiben Kontraste und Farben aus jedem Blickwinkel stabil.

### 10-Bit-LUT zur präzisen Farbsteuerung

Wenn es auf Farbnuancen ankommt, hat die interne 10-Bit-Look-Up-Table (LUT) große Vorteile: Die Zuweisung der Farbinformationen ist erheblich präziser als bei sonst üblichen 8-Bit-LUTs. Die Farbabstufungen sind äußerst fein und bieten individuelle Einstellungsmöglichkeiten: Über eine Farbtemperatursteuerung beispielsweise lassen sich Weißpunkte von 4.000 K bis 10.000 K in 500-K-Schritten justieren. Zusätzlich kann die Farbsättigung für RGB-Farben separat eingestellt werden.



Ohne 10-Bit-LUT



Mit 10-Bit-LUT

### Mit Auto-EcoView Strom sparen und Augen schonen

Bei Tag, bei Nacht, hell, dunkel: Egal, wann und wie Sie arbeiten, misst die Funktion Auto-EcoView kontinuierlich die Veränderung des Umgebungslichts und optimiert den Bildschirm auf ideale Helligkeitswerte. Ganz automatisch mittels eines Sensors. Die Vorteile: Störende Blendungen werden verringert, Ihre Augen ermüden nicht so schnell. Eine spezielle Zweipunktsteuerung berücksichtigt die im Tagesverlauf hellste und dunkelste Umgebung mit der jeweils gewünschten Bildschirmhelligkeit. Ein weiteres Plus: Dank der automatischen Helligkeitsanpassung sparen Sie bis zu 50 Prozent Strom im Vergleich zu einem permanent bei voller Helligkeit betriebenen Monitor.

Selbstverständlich können Sie den Monitor auch weiterhin manuell einstellen. Dabei dient der EcoView-Index zur Orientierung, wie umweltfreundlich und sparsam Ihre Einstellung ist.

### Entspiegelung: mehr Bild, weniger Reflexion.

Der EV2750-BK bietet eine optimal entspiegelte Oberfläche. Indem Blendungen durch die Streuung des reflektierten Lichts minimiert werden, beugt die Entspiegelung effektiv einer Überanstrengung der Augen vor. Die Ermüdung der Augen wird verringert und außerdem kann man bequem vor dem Schirm sitzen, ohne "Zwangsposition" um Blendungen zu vermeiden.



### Absolut flimmerfrei: den Augen zuliebe

Um Ihre Augen zu schonen, entwickelte EIZO eine Hybridtechnologie zur Steuerung der Hintergrundbeleuchtung. Diese vereint die Vorteile der sonst üblichen PWM-Steuerung (Pulsweitenmodulation) und einer DC-Steuerung (Direct Current). Die PWM-Steuerung nutzt dabei Wiederholraten von 18 kHz. Das Ergebnis: ein flimmerfreies Seherlebnis. Denn das Flimmern wird bis zur absoluten Flimmerfreiheit reduziert, ohne dass dabei die Bildqualität oder Farbstabilität beeinträchtigt wird. Zudem können Sie die Helligkeit in dunkel beleuchteten Räumen auf weniger als 1 % des Maximalwerts einstellen. Der Vorteil: Ihr Bildschirm bleibt auch bei diesen Bedingungen blendfrei.

## Features

### FineContrast-Modi: Optimierte Darstellung auf Knopfdruck

Die FineContrast-Modi erleichtern Ihnen das Arbeiten und Betrachten von Bildern, Texten oder Filmen. Denn es macht in der Farbeinstellung einen Unterschied, ob Sie einen Film sehen, ein Bild bearbeiten, im Netz surfen oder Texte schreiben. Mit einem Knopfdruck stellen Sie die jeweilige Voreinstellung für Helligkeit, Gammakorrektur und Farbtemperatur ein. Dank der Software ScreenManager Pro kann jeder Anwendung ein Modus zugewiesen werden, der beim Programmstart automatisch aktiviert wird. So simuliert z. B. der Paper-Modus den angenehmen Kontrast von Büchern, indem er den blauen Lichtanteil reduziert. Daneben stehen Ihnen benutzerdefinierte Einstellungen zur Auswahl. Ein besonderes Plus für Mediziner ist der DICOM-Modus: Er gewährleistet eine optimierte Bildwiedergabe von radiologischen Bildern mit DICOM -Leuchtdichtekennlinie.


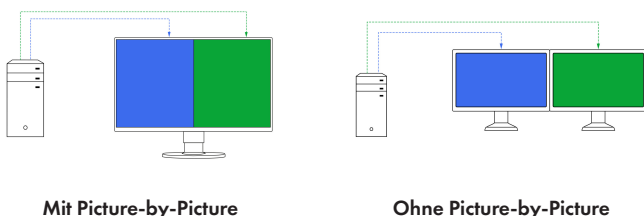


Abbildung beispielhaft

### Picture by Picture

Der Picture-by-Picture-Modus erlaubt Ihnen die Darstellung verschiedener Signalquellen auf einem Bildschirm. Dabei können Sie wählen, welches Signal auf der rechten oder linken Bildhälfte angezeigt werden soll. Nutzen Sie den Picture-by-Picture-Modus beispielsweise, wenn Sie zwei Rechner an einem Schirm anschließen möchten, oder wenn an einem Rechner zwei herkömmliche 19"-Schirme ersetzt werden sollen.



Mit Picture-by-Picture

Ohne Picture-by-Picture

### ScreenManager Pro: Für Ihre persönlichen Einstellungen

Zu allen FlexScan-Monitoren erhalten Sie die Software ScreenManager Pro als Download oder auf Datenträger. Mit ihr können Sie Farb- und EcoView-Einstellungen per Maus und Tastatur statt über das Display-Menü vornehmen. Es reicht das Signalka-

bel oder ein USB-Anschluss. Mit der Funktion Multi-Monitor Matching können zudem Angleichungen für alle mit demselben PC verbundenen FlexScan-Monitore umgesetzt werden.

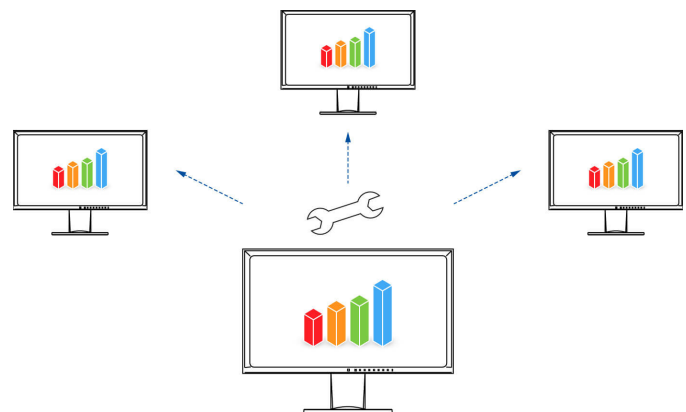


Ohne Multi-Monitor Matching

Mit Multi-Monitor Matching

### Monitor Configurator für Netz übergreifende Einstellungen

Die Arbeitserleichterung für Netzadministratoren: Die Software ermöglicht es Ihnen, mehrere Monitore einheitlich in einem Schritt zu konfigurieren – und zwar via USB-Verbindung. Sie sparen Zeit und haben für alle Bildschirme die gleichen Einstellungen. Die Konfiguration kann als XML-Datei gesichert und an die Clients übertragen werden.



### Bedienung leicht gemacht mit dem Button Guide

Mit dem Button Guide haben Sie alle Funktionen auf einen Blick. Eine Tastenberührung genügt und der Bildschirm zeigt alle Funktionen und das ansprechende Bedienfeld an.



## Features

### Overdrive zum schnellen Bildwechsel

Schnell, schneller, Overdrive. Die Overdrive-Funktion beschleunigt die Schaltzeit derart, dass Grau-Grau-Wechsel durchschnittlich in nur 5 ms stattfinden. Filme und schnelle Bildwechsel sehen Sie ohne störendes Nachleuchten.

### LED-Backlight: Sparsam im Verbrauch, frei von Quecksilber

Die Monitore mit LED-Backlight schonen während ihrer gesamten Lebensdauer die Umwelt, also von der Herstellung über den Betrieb bis zur Entsorgung. Denn einerseits zeichnen sie sich durch einen besonders niedrigen Stromverbrauch aus. Der typische Verbrauch liegt bei 22,00 Watt. Andererseits sind sie frei von Quecksilber, eine für Mensch und Tiere giftige Substanz, die nur schwer entsorgt werden kann.



### Bis zu 30 % Energie sparen - mit dem EcoView-Optimizer

Stromsparen ohne Qualitätsverlust: Der EcoView-Optimizer reduziert bei dunklen Bildern vollautomatisch die Hintergrundbeleuchtung. Dabei sinkt der Stromverbrauch um bis zu 30 %. Gleichzeitig werden das Signal verstärkt und die Farbtöne angepasst. Das Ergebnis: Sie erleben bei niedrigem Verbrauch die gewohnte Bildqualität.

### Null-Watt-Verbrauch durch Netzschalter

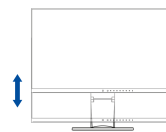
Die Monitore verfügen über einen integrierten, mechanischen Netzschalter. Das ist äußerst praktisch und stromsparend: Schalten Sie den Monitor per Netzschalter aus, verbraucht das Gerät gar keinen Strom. Im Stand-by-Modus liegt der Verbrauch bei weniger als 0,50 Watt.

### Ein Monitor, viele Anschlüsse

Einfacher geht es nicht: Die meisten Ihrer Endgeräte wie PC, Laptop oder Kameras können Sie direkt an den Monitor anschließen. Denn der Monitor verfügt über unterschiedliche Schnittstellen. Das erleichtert Ihnen die tägliche Arbeit.

### Flexibler Standfuß

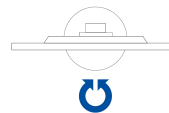
Ergonomisch und stabil: der verstellbare Standfuß hat die Ergonomie im Fokus. Den Monitorfuß können Sie so drehen, schwenken und neigen, wie er für Ihren Rücken, Ihren Nacken und Ihre Sitzhaltung am komfortabelsten ist. Dabei lässt er sich stufenlos in der Höhe verstellen und je nach Modell bis auf die Bodenplatte des Standfußes absenken. So können Sie die oberste Bildzeile ergonomisch unterhalb der Augenhöhe positionieren.



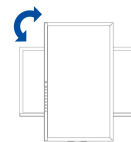
155 mm



Nach hinten 35°, nach vorne 5°



172° Drehbarkeit (jeweils rechts und links)



Rotation 90° im und gegen den Uhrzeigersinn

### Fünf Jahre Garantie

EIZO gewährt fünf Jahre Garantie. Dies wird durch einen hoch entwickelten Fertigungsprozess möglich, der auf einem einfachen Erfolgsprinzip basiert: durchdachte und innovative Monitortechnik, gefertigt aus High-End-Materialien.



# Spezifikationen

## Allgemeines

Artikel-Nr.	EV2750-BK
Gehäusefarben	Schwarz
Einsatzgebiet	Office
Produktlinie	FlexScan
EAN	4995047047216
Ausstattungsvarianten	EV2750-WT (Farbe: Weiß)
Unverbindliche Preisempfehlung [In EUR]	798,00

## Display

geeignet für RadiCS Anwendungs-klassen	VIII
Diagonale [in Zoll]	27,00
Diagonale [in cm]	68,40
Format	16:9
Sichtbare Bildgröße (Breite x Höhe)	597 x 336
Ideale und empfohlene Auflösung	2560 x 1440
Pixelabstand [in mm]	0,23 x 0,23
Unterstützte Auflösungen	2560 x 1440, 1920 x 1200, 1920 x 1080 (Full HD), 1600 x 1200, 1680 x 1050, 1280 x 1024, 1024 x 768, 800 x 600, 720 x 400, 640 x 480
Panel-Technologie	IPS
Max. Blickwinkel Horizontal	178 °
Max. Blickwinkel Vertikal	178 °
Darstellbare Farben oder Graustufen	16,7 Mio. Farben (Display Port, 8 Bit), 16,7 Mio. Farben (HDMI, 8 Bit), 16,7 Mio. Farben (DVI, 8 Bit)
Max. Farbraum	sRGB
Max. Helligkeit (typisch) [in cd/m²]	350
Max. Dunkelraumkontrast (typisch)	1000:1
Typische Reaktionszeit [Grau-Grau-Wechsel]	5 ms
Hintergrundbeleuchtung	LED

## Features & Funktionen

Farbpalette / Look-Up-Table	1,06 Mrd. Farbtöne / 10 Bit
Overdrive	✓
Flimmerfrei durch Hybridsteuerung	✓
HDCP Decoder	✓
Voreingestellte Farb-/Graustufen-Modi	sRGB, Paper, DICOM, Movie, 2x freie Modi für Benutzer- auswahl
DICOM-Tonwertcharakteristik	✓
OSD-Sprache	de, en, fr, es, it, se
Einstellmöglichkeiten	Helligkeit, Kontrast, Gamma, Farbsättigung, Farbtempera- tur, Bildposition, Clock, Phase, Auflösung, Eco Timer, Fine- Contrast, Farbton, Overdrive, Tonquelle, Signaleingang, Glätten, OSD-Sprache, Interpolation, Lautstärke, Auto Eco- View, Audio-Eingang (DisplayPort/HDMI)
Button Guide	✓
Signaleingänge	DisplayPort, DVI-D, HDMI
Grafiksignal	DisplayPort, HDMI (YUV und RGB), DVI dual link (TMDS)
Horizontal-/Vertikalfrequenzen	HDMI: 31 - 89 / 49 - 61 DVI: 31 - 89 / 59 - 61 DisplayPort: 31 - 89 / 59 - 61
Automatische Signaleingangserken- nung	✓
Audio-Eingang	3,5 mm Stereo-Klinkenstecker, DisplayPort, HDMI
Audio-/Kopfhörer-Ausgang	3,5 mm Stereo-Klinkenstecker
Integrierte Lautsprecher	✓
USB-Hub	1 Up-/ 2 Down-Stream, Rev. 3.0

## Zertifizierungen & Standards

Prüfzeichen	CE, TÜV/GS, TÜV/Ergonomics, TCO 7, ISO 9241-307 Klasse 1 **, Energy Star
-------------	---

## Elektrische Daten

Leistungsaufnahme (typisch) [in Watt]	22,00
Leistungsaufnahme (maximal) [in Watt]	67 ( bei maximaler Helligkeit und Betrieb aller Signal- und USB-Anschlüsse )
Max. Leistungsaufnahme im Stand-by- Modus [in Watt]	0,50
Energieeffizienzklasse	A
Jährlicher Energieverbrauch [in kWh]	39,00
Auto-EcoView	✓
EcoView-Index	✓
EcoView-Optimizer	✓
Spannungsversorgung	AC 100-120 V / 200-240 V, 50/60 Hz
Power Management	VESA DPMS, DVI-DMPM, DisplayPort Version 1.1a, Eco- Timer
Integriertes Netzteil	✓

## Maße & Gewichte

Abmessung (inkl. Standfuß) (Breite x Höhe x Tiefe) [in mm]	610 x (390 bis 545) x 245 mm
Gewicht (inkl. Standfuß) [in kg]	7,90
Abmessung (ohne Standfuß) (Breite x Höhe x Tiefe) [in mm]	611,4 x 356,3 x 50 mm
Gewicht (ohne Standfuß) [in kg]	5,30
Drehbarkeit (rechts/links)	172 °
Neigbarkeit vorne/hinten	5 ° / 35 °
Drehbarkeit Hoch-/Querformat (Pivot)	✓
Max. Höhenverstellbarkeit [in mm]	155
Befestigungsmöglichkeiten	VESA-Standard 100 x 100 mm

## Software & Zubehör

Zugehörige Software via Download oder CD	ScreenManager PRO, ScreenSlicer
Weiterer Lieferumfang	Netzkabel, Signalkabel DisplayPort - DisplayPort, USB 3.0 Kabel, Kurzanleitung, Handbuch auf CD
Optionales Zubehör	EIZO ScreenCleaner (Für eine bestmögliche Reinigung ohne zu verkratzen, empfiehlt EIZO das ScreenCleaner- Kit), HH200HS-K (HDMI-Anschlusskabel zur Übertragung von digitalen Video- und Audio-Signalen , PM200-K (Signalkabel mit DisplayPort-Stecker zu Mini- DisplayPort-Stecker)

## Garantie

Garantie und Service	5 Jahre inkl. Vor-Ort-Austauschservice
----------------------	--

## Garantiebedingungen

\*\*) Null-Pixelfehler-Garantie für vollständig leuchtende Sub-Pixel (Teilbildelemente ISO 9241-307).  
Gültig: sechs Monate ab Kaufdatum.